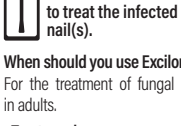



Excilor® FORTE Color



Excilor® FORTE Color
to treat the infected
nail(s).



Cosmetic Nail Lacquer
to cover the healthy
nails.

When should you use Excilor® FORTE Color?

For the treatment of fungal toe nail infection (onychomycosis) in adults.

- Treats and covers
- Extra strong against nail fungus

- Colored treatment + Colored regular nail polish
- Clinically Proven

- 24 h slow-release penetration

Read the leaflet carefully before treatment.

What is onychomycosis?

Onychomycosis is a fungal nail infection that is caused by dermatophytes. The infection usually starts at the rim of the nail and turns the nail whitish-yellow, brown or green. The fungus grows under or into the nail and causes the nail plate to thicken and to break off. Sometimes the distorted nail becomes partially or completely detached, which may be painful.

How do you get fungal nail infection?

A fungal nail infection is often caused by excessive moisture, heat, perspiration, ageing or a weakened immune system. Normally, the nail plate is too thick for fungi to penetrate. However, damaged nails can easily become infected. Shoes that are too tight and/or feet that perspire provide conditions for fungi to develop and spread. Fungal infections are contagious and can be passed on to others (e.g. by using communal showers). Self-contamination is also possible: the infection can spread from one nail to another. Some people (diabetics, patients on corticosteroids, patients with compromised immune systems) are more prone to fungal infections. Therefore, it is important to treat fungal nail infections as soon as possible: the earlier you start, the shorter the period of treatment. Early treatment can also prevent the infection from spreading to other nails.

How do you prevent fungal nail infection?

Wash your feet regularly. If soap is used, rinse your feet thoroughly afterwards to remove all traces of the soap.

Dry your feet thoroughly especially between the toes.

Wear clean cotton or woollen socks.

Wear shoes that allow your feet to "breathe" and are not too tight.

Change your shoes regularly.

Use an antifungal product in your shoes.

Wear sandals in communal showers, a lot of people walk barefoot, for example in areas where changing rooms and swimming pools.

Instructions for use

1. Excilor® FORTE Color must be applied once a day preferably after showering. Before application clean the nail and remove any old layers of nail varnish. **Shake the bottle well before application.**

2. Next, apply a uniform coating of **Excilor® FORTE Color** on the whole nail surface to treat. Gently remove any excess of product from the borders of surrounding skin. The bottle may contain clots of dried film residue. Wipe off any clots of dried film from the brush. This is normal and caused by drying from air contact. It has no influence on product performance or quality.

3. Allow the nail to dry. This takes between **3 to 5 minutes**. A slightly glossy film is formed. For optimal effect it is advisable to wait for up to 5 minutes before putting on socks and/or shoes. After application, a tingling sensation under the nail is normal and indicates that the product is penetrating the nail. **Excilor® FORTE Color** should not be used on healthy nails. A normal nail lacquer with the same colour is available.

4. The formed coating is water-resistant and withstands normal wear and friction. The coating may chip off at the edges of the nail but this does not affect product efficacy.

5. After 24h, remove the film. You can do this by peeling off the coating at the edge or side of the nail. **Gently roll off until the complete coating is released from the nail.** You may find this easier by using warm water. Apply new product, as instructed above. Wash your hands well after each removal and subsequent application. For best results, treat the complete nail for a minimum of three months and continue the course of treatment until the nail has recovered completely.

Make sure that the bottle is fully closed after each treatment to prevent evaporation. At the boarder of the glass film formation may occur.

How does Excilor® FORTE Color work?

The most important constituent of toe and finger nails is keratin; a hard and dense substance that most anti-fungal preparations cannot penetrate. In most cases fungi grow underneath the nail and that makes it difficult to treat.



This leaflet was last updated in: October 2022

Excilor® FORTE Color controls the micro-environment of the nail by acidifying the nail bed. **Excilor® FORTE Color contains acidic substances** that are able to penetrate the nail and permit treatment from the inside out. It usually takes a few months before an affected nail looks completely healthy again. On average, a toenail grows 1.5 mm in one month. **Excilor® FORTE Color** immediately lowers the pH of the nail, creating an environment that is hostile to fungal growth. However, the damaged nail needs time to grow out. The efficacy of the treatment is proven in clinical trials.

⚠️ Precautions

For external use only.

Apply on nail only, avoid contact with the surrounding skin.

Avoid all contact with eyes and mucous membranes. If the product comes into contact with eyes or mucous membranes, rinse thoroughly with water.

No clinical data are available on use of the product on children, pregnant or breastfeeding women.

Diabetics with foot problems should consult their doctor when starting to use **Excilor® FORTE Color**.

It is best to continue the course of treatment until the nail has recovered completely. If no effects are observed after 3 months of treatment, consult your GP.

Possible side effects

Burning sensation, itching or mild, localized pain.

If symptoms persist or worsen, stop treatment and consult your pharmacist or doctor.

Please report suspected serious incidents with this product to the manufacturer info@excilor.com and at Medicines & Healthcare products Regulatory Agency, as this is important for the continued monitoring of the benefit/risk balance of the product.

Contra-indications

Do not use if you have a known hypersensitivity or allergy to any of the ingredients.

Composition Excilor® FORTE Color NUDE

Polyurethane-32, Aqua, Acetic acid (3.00% w/w), Iodopropylmethylbutylcarbamate, Sorbitan Sesquioleate, Polysorbate 80, Cetyl Acetate, Acetylated Lanolin Alcohol, Dehydroacetic Acid, Benzyl Alcohol, Phenethyl Alcohol, Ethylhexylglycerin, Tocopherol, 1,2-Hexanediol, Caprylyl Glycol, Biotin, Xanthan gum, C12-13 Alkyl Lactate, Pinus Sylvestris Oil, CI 11680, CI 12490, Sodium Laureth Sulfate, Diethylhexyl Sodium Sulfosuccinate, Glycerin.

Composition Excilor® FORTE Color RED

Polyurethane-32, Aqua, Acetic acid (3.00% w/w), Iodopropylmethylbutylcarbamate, Sorbitan Sesquioleate, Polysorbate 80, Cetyl Acetate, Acetylated Lanolin Alcohol, Dehydroacetic Acid, Benzyl Alcohol, Phenethyl Alcohol, Ethylhexylglycerin, Tocopherol, 1,2-Hexanediol, Caprylyl Glycol, Biotin, Xanthan gum, C12-13 Alkyl Lactate, Pinus Sylvestris Oil, CI 11680, CI 12490, Sodium Laureth Sulfate, Diethylhexyl Sodium Sulfosuccinate, Glycerin.

Storage conditions

Keep out of the reach of children.

Store at room temperature (5-25°C) and keep away from heat or direct sunlight.

Keep the bottle tightly closed.

Shake the bottle well before application.

Do not use the product after the expiry date mentioned on the package.

Packaging

The following pack sizes are available:

Excilor® FORTE Color - 30 ml e bottle

Composition Cosmetic nail lacquer NUDE

INGREDIENTS: Butyl Acetate, Ethyl Acetate, Nitrocellulose, Adipic Acid/Neopentyl Glycol/Trimellitic Anhydride Copolymer, Acetyl Tributyl Citrate, Isopropyl Alcohol, Acrylates Copolymer, Stearalkonium Bentonite, n-Butyl Alcohol, Styrene/Acrylates Copolymer, CI 77891, Silica, Benzophenone-1, Trimethylpentenediyl Dibenzozate, Polyvinyl Butyral, CI 19140, CI 77491, Diacetone Alcohol.

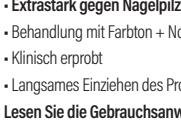
Composition Cosmetic nail lacquer RED

INGREDIENTS: Butyl Acetate, Ethyl Acetate, Nitrocellulose, Acetyl Tributyl Citrate, Adipic Acid/Neopentyl Glycol/Trimellitic Anhydride Copolymer, Isopropyl Alcohol, Acrylates Copolymer, Stearalkonium Bentonite, n-Butyl Alcohol, Styrene/Acrylates Copolymer, CI 19140, CI 77491, CI 15850, Silica, Benzophenone-1, CI 77891, Trimethylpentenediyl Dibenzozate, Polyvinyl Butyral, Diacetone Alcohol.


8 ml e

Medi-fill.BV - Egelskoog 9 - NL 1822 BM, Alkmaar

Excilor® FORTE Color



Excilor® FORTE Color
zur Behandlung von
infizierten Nägeln.



Kosmetischer Nagel-
lack zum Abdecken
der gesunden Nägel.

Wann sollten Sie Excilor® FORTE Color anwenden?

Zur Behandlung einer Pilzinfektion der Zehennägel (Onychomykose) bei Erwachsenen.

- Behandlung und Abdeckung

- Extrastark gegen Nagelpilz

- Behandlung mit Farbton + Normaler farbiger Nagellack
- Klinisch erprobt

- Langsames Einziehen des Produkts über 24 Stunden

Lesen Sie die Gebrauchsanweisunginnen.

Was ist Onychomycose?

Onychomycose ist eine Nagelpilzinfektion, die von Dermatophyten hervorgerufen wird. Die Infektion beginnt meist am Nagelrand und äußert sich durch weißlich-gelbe, braune oder grüne Verfärbungen des Nagels. Der Pilz breitet sich unter oder im Nagel aus und führt zu einer Verdickung und zur Brüchigkeit der Nagelplatte. Manchmal löst sich der verformte Nagel teilweise oder vollständig ab, was schmerzhaft sein kann.

Wie kommt es zur Nagelpilzinfektion?

Eine Nagelpilzinfektion wird häufig durch eine feuchte Umgebung, Wärme, Fußschweiß, den Alterungsprozess oder ein geschwächtes Immunsystem hervorgerufen. Normalerweise können Pilze aufgrund der Dicke der Nagelplatte nicht in diese eindringen. Beschädigte Nägel können jedoch leicht infiziert werden. Entwicklung und Vermehrung eines Nagelpilzes werden durch zu enges Schuhwerk und/oder Fußschweiß begünstigt. Pilzinfektionen sind ansteckend und können auf andere übertragen werden (zum Beispiel in Gemeinschaftsduschen). Selbstansteckung ist ebenfalls möglich: Die Infektion kann sich von einem Nagel auf einen anderen ausbreiten. Bestimmte Personen (Diabetiker, Patienten, die Kortikosteroide einnehmen, Patienten mit geschwächtem Immunsystem) sind anfälliger für Pilzinfektionen. Es ist daher wichtig, Nagelpilzinfektionen so schnell wie möglich zu behandeln: Je kleiner der infizierte Bereich ist, desto kürzer ist die Behandlungsdauer. Eine schnelle Behandlung kann auch verhindern, dass die Infektion auf andere Nägel übergeht.

Wie kann man einer Nagelpilzinfektion vorbeugen?

Waschen Sie regelmäßig Ihre Füße. Wenn Sie Seife verwenden, spülen Sie hinterher Ihre Füße gründlich ab, sodass keine Seifenreste zurück bleiben.

Trocknen Sie Ihre Füße sorgfältig ab, insbesondere zwischen den Zehen.

Tragen Sie saubere Baumwoll- oder Wollsocken.

Tragen Sie Schuhe, in denen Ihre Füße „atmen“ können und die nicht zu eng sind.

Wechseln Sie regelmäßig Ihre Schuhe.

Verwenden Sie ein pilzhemmendes Produkt in Ihren Schuhen.

Saugen Sie an Orten, an denen viele Menschen barfuß gehen, Tadeln, zum Beispiel in Gemeinschaftsduschen, Umkleidekabinen und Schwimmbädern.

Gebrauchsanweisung

1. Excilor® FORTE Color muss einmal täglich aufgetragen werden, am besten nach dem Duschen. Reinigen Sie den Nagel vor der Anwendung und entfernen Sie evtl. vorhandene Reste von Nagellack. **Vor Gebrauch den Inhalt der Flasche gut schütteln.**

2. Als nächstes eine gleichmäßige Schicht **Excilor® FORTE Color** für die Behandlung auf die gesamte Nageloberfläche auftragen. Produktreste von den Rändern der umgebenden Haut vorsichtig entfernen. Die Flasche kann Klümpchen aus getrockneten Filmrückständen aufweisen. Alle Klümpchen aus getrocknetem Film vom Pinsel entfernen. Diese Klümpchen sind normal und werden durch Austrocknen durch Luftkontakt verursacht. Sie wirken sich nicht auf die Wirksamkeit oder Qualität des Produkts aus.

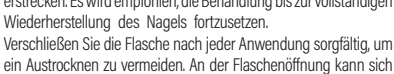
3. Den Nagel trocken lassen (**dauert zwischen 3 und 5 Minuten**). Vor der Sockalen und hält normale Abnutzung angezogen werden. Ein Kribbeln unter dem Nagel nach dem Auftragen des Produkts ist normal und ist ein Zeichen dafür, dass das Produkt in den Nagel eindringt. **Excilor® FORTE Color** sollte nicht auf gesunden Nägeln verwendet werden. Ein normaler Nagellack mit der gleichen Farbe ist erhältlich.

4. Ein Kribbeln unter dem Nagel weist darauf hin, dass das Produkt durch den Nagel hindurchdringt. Die so gebildete Schicht ist wasserfest und hält normale Abnutzung und Reibung aus. Die Beschichtung kann an den Nagelrändern abblättern, dies hat jedoch keine Auswirkung auf die Wirksamkeit des Produkts. Die Filmschicht ist mit Nagellack verträglich. Wenn die Beschichtung trocken ist, kann Nagellack aufgetragen werden.

5. Entfernen Sie die Schicht nach 24 Stunden. Sie können die Beschichtung hierfür einfach am Rand oder an der Seite des Nagels abziehen. Ziehen Sie die gesamte Beschichtung vom Nagel ab. Warmes Wasser kann das Abziehen erleichtern. Tragen Sie anschließend das Produkt erneut auf, wie oben beschrieben.

Waschen Sie sich nach jedem Ablösen und, wenn neuen Auftragen gründlich die Hände. Um gute Ergebnisse zu erzielen, muss sich die Anwendung über einen Zeitraum von mindestens 3 Monaten erstrecken. Es wird empfohlen, die Behandlung bis zur vollständigen Wiederherstellung des Nagels fortzusetzen.

Verschließen Sie die Flasche nach jeder Anwendung sorgfältig, um ein Austrocknen zu vermeiden. An der Flaschenöffnung kann sich eine Filmschicht bilden.



Diese Gebrauchsinformation wurde zuletzt aktualisiert in: Oktober 2022

Excilor® FORTE Color

Wie wirkt Excilor® FORTE Color gegen Nagelpilzinfektionen?

Der wichtigste Bestandteil der Zehen- und Fingernägel ist Keratin. Dies ist eine harte und dichte Substanz, die die meisten antimykotischen Produkte nicht durchdringen können. In den meisten Fällen wachsen die Pilze unterhalb des Nagels, weshalb sie schwierig zu behandeln sind.

Excilor® FORTE Color kontrolliert die Mikroumgebung des Nagels durch einen sogenannten „Säuerungsprozess“ des Nagelbettes.

Excilor® FORTE Color enthält säurehaltige Substanzen, die den Nagel durchdringen können und eine Behandlung von innen nach außen ermöglichen. Es dauert meistens ein paar Monate bis ein befallener Nagel wieder vollkommen gesund aussieht. Ein Zehennagel wächst in einem Monat durchschnittlich 1,5 mm. **Excilor® FORTE Color** senkt sofort den pH-Wert des Nagels und schafft so ein für die Ausbreitung von Nagelpilz eher ungünstiges Milieu. Der beschädigte Nagel benötigt jedoch Zeit, um herauszuwachsen. Die Wirksamkeit von **Excilor® FORTE Color** wurde in klinischen Studien nachgewiesen.

⚠️ vorsichtsmaßnahmen

Nur zur äußerlichen Anwendung.

Tragen Sie das Produkt nur auf den Nagel auf und vermeiden Sie den Kontakt mit der umgebenden Haut.

Vermeiden Sie jeglichen Kontakt mit den Augen und den Schleimhäuten. Wenn das Produkt in Kontakt mit den Augen oder Schleimhäuten kommt, spülen Sie diese gründlich mit Wasser aus. Es liegen keine klinischen Daten über die Anwendung des Produkts bei Kindern, bei Schwangeren oder bei stillenden Frauen vor.

Diabetiker mit Fußproblemen sollten sich an ihren Arzt wenden, bevor sie mit der Anwendung von **Excilor® FORTE Color** beginnen.

Es wird empfohlen, die Behandlung bis zur vollständigen Wiederherstellung des Nagels fortzusetzen. Wenn nach 3-monatiger Behandlung keine Wirkung festgestellt wird, konsultieren Sie Ihren Arzt/Ihre Ärztin.

Nebenwirkungen

Brennendes Gefühl, Juckreiz oder leichte, lokal auftretende Schmerzen.

Falls die Symptome anhalten oder sich verschlimmern, beenden Sie die Behandlung und wenden Sie sich an Ihren Arzt oder Apotheker.

Bitte melden Sie vermutete schwerwiegende Vorkommnisse mit diesem Produkt an den Hersteller (Oystershell NV), info@excilor.com und das Bundesamt für Sicherheit im Gesundheitswesen (AT), Swissmedic (CH), FAGG (BE), da dies für die kontinuierliche Überwachung des Nutzen-Risiko-Verhältnisses des Produktes wichtig ist.

Gegenanzeigen

Sensibilisierungsrisiko bei Patienten mit Überempfindlichkeit gegenüber einem oder mehreren Bestandteilen der Formulierung.

Inhaltsstoffe von Excilor® FORTE Color NUDE-FARBTON

Polyurethane-32, Aqua, Acetic acid (3.00% w/w), Iodopropylmethylbutylcarbamate, Sorbitan Sesquioleate, Polysorbate 80, Cetyl Acetate, Acetylated Lanolin Alcohol, Dehydroacetic Acid, Benzyl Alcohol, Phenethyl Alcohol, Ethylhexylglycerin, Tocopherol, 1,2-Hexanediol, Caprylyl Glycol, Biotin, Xanthan gum, C12-13 Alkyl Lactate, Pinus Sylvestris Oil, CI 11680, CI 12490, Sodium Laureth Sulfate, Diethylhexyl Sodium Sulfosuccinate, Glycerin.

Inhaltsstoffe von Excilor® FORTE Color KORALLENROT

Polyurethane-32, Aqua, Acetic acid (3.00% w/w), Iodopropylmethylbutylcarbamate, Sorbitan Sesquioleate, Polysorbate 80, Cetyl Acetate, Acetylated Lanolin Alcohol, Dehydroacetic Acid, Benzyl Alcohol, Phenethyl Alcohol, Ethylhexylglycerin, Tocopherol, 1,2-Hexanediol, Caprylyl Glycol, Biotin, Xanthan gum, C12-13 Alkyl Lactate, Pinus Sylvestris Oil, CI 11680, CI 12490, Sodium Laureth Sulfate, Diethylhexyl Sodium Sulfosuccinate, Glycerin.

Bestandteile

Für Kinder unzugänglich aufbewahren.

Bewahren Sie das Produkt bei Raumtemperatur (5-25°C) und vor Wärme und direktem Sonnenlicht geschützt auf.

Halten Sie die Flasche fest verschlossen.

Vor Gebrauch den Inhalt der Flasche gut schütteln.

Nicht nach Ablauf des auf der Packung angegebenen Verfalldatums verwenden.

Verpackung

Es sind die folgenden Packungsgrößen erhältlich:

Excilor® FORTE Color - 30 ml e-Flasche

Inhaltsstoffe des kosmetischen Nagellacks NUDE-FARBTON

INGREDIENTS: Butyl Acetate, Ethyl Acetate, Nitrocellulose, Adipic Acid/Neopentyl Glycol/Trimellitic Anhydride Copolymer, Acetyl Tributyl Citrate, Isopropyl Alcohol, Acrylates Copolymer, Stearalkonium Bentonite, n-Butyl Alcohol, Styrene/Acrylates Copolymer, CI 77891, Silica, Benzophenone-1, Trimethylpentenediyl Dibenzozate, Polyvinyl Butyral, CI 19140, CI 77491, Diacetone Alcohol.

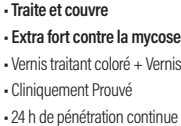
Inhaltsstoffe des kosmetischen Nagellacks KORALLENROT

INGREDIENTS: Butyl Acetate, Ethyl Acetate, Nitrocellulose, Acetyl Tributyl Citrate, Adipic Acid/Neopentyl Glycol/Trimellitic Anhydride Copolymer, Isopropyl Alcohol, Acrylates Copolymer, Stearalkonium Bentonite, n-Butyl Alcohol, Styrene/Acrylates Copolymer, CI 19140, CI 77491, CI 15850, Silica, Benzophenone-1, CI 77891, Trimethylpentenediyl Dibenzozate, Polyvinyl Butyral, Diacetone Alcohol.

8 ml e

Medi-fill.BV - Egelskoog 9 - NL 1822 BM, Alkmaar

Excilor® FORTE Color



Excilor® FORTE Color
pour traiter
les ongles infectés.



Vernis à ongles
cosmétique pour
recouvrir les ongles
sains.

Quand utiliser Excilor® FORTE Color ?

Pour le traitement de la mycose de l'ongle chez l'adulte.

- Traite et couvre

- Vernis traitant coloré + Vernis classique coloré

- Cliniquement Prouvé
- 24 h de pénétration continue avec TransActiv Technology

Lire attentivement le mode d'emploi.

Qu'est-ce qu'une «mycose de l'ongle» ?

La mycose de l'ongle (aussi appelée onychomycose) est l'infection d'un ongle de la main ou du pied par une mycose. L'infection commence le plus souvent par la périphérie de l'ongle qui devient jaunâtre, brune ou verte. La mycose se glisse sous ou dans l'ongle et entraîne un épaississement friable de l'ongle. L'ongle peut parfois se détacher totalement ou partiellement, ce qui peut être douloureux.

Comment prévenir la mycose de l'ongle ?

Les infections mycosiques de l'ongle apparaissent souvent à cause d'une humidité excessive, de la chaleur, de la transpiration, avec l'âge ou quand le système immunitaire est affaibli. L'ongle est normalement trop épais pour laisser passer la mycose, mais des ongles détériorés peuvent s'infecter facilement. La prolifération de mycoses peut provenir de chaussures trop étroites et/ou d'une transpiration des pieds. Les infections mycosiques sont aussi transmissibles (ex. via des couches communes). Vous pouvez aussi vous infecter vous-même : un seul ongle mycosique peut suffire à contaminer un autre ongle. Certaines personnes (diabétiques, patients sous corticoïdes, patients immunodéfectifs) sont davantage sujettes aux mycoses. Traitez les à temps : plus l'infection est circonscrite rapidement et moins le traitement sera long. Vous évitez en outre l'infection d'autres ongles.

Comment prévenir la mycose de l'ongle ?

Lavez-vous régulièrement les pieds. Si vous utilisez du savon, rincez abondamment afin d'éliminer tout résidu.

Séchez-vous bien les pieds, surtout entre les orteils.

Portez des chaussettes en coton ou en laine propres.

Portez des chaussures bien aérées, pas trop étroites.

Changez régulièrement de chaussures.

Employez un produit antimycosique pour les chaussures.

Portez des sandales dans les locaux où un grand nombre de personnes marche pieds nus, comme dans les douanches, vestiaires et à la piscine.

Mode d'emploi

1. Excilor® FORTE Color doit être appliqué une fois par jour de préférence après la douche. Nettoyez l'ongle, (si vous portez un vernis à ongles, retirez-le complètement) avant l'application. **Bien secouer la bouteille avant utilisation.**

2. Ensuite, appliquez une couche uniforme d'**Excilor® FORTE Color** sur toute la surface de l'ongle à traiter. Portez délicatement tout excès de produit ayant débordé à la peau. La bouteille peut contenir des agglomérats de résidus de film sec. Essayez les éventuels agglomérats de film sec sur le pinceau. Ceci est normal et est provoqué par le séchage au contact de l'air. Ceci n'a aucune influence sur la performance ou la qualité du produit.

3. Laissez sécher l'ongle. **Cela prend entre 3 et 5 minutes.** Un film légèrement brillant est formé. Pour un effet optimal, il est conseillé d'attendre 5 minutes avant de mettre des chaussettes et/ou des chaussures. Après application, une sensation de picotement sous l'ongle est normale et indique que le produit est en train de pénétrer dans l'ongle. **Excilor® FORTE Color** ne doit pas être utilisé sur des ongles sains. Un vernis à ongles classique (cosmétique) de la même couleur est disponible.

4. Le film formé sur l'ongle est résistant à l'eau et à des contraintes physiques telles que le frottement. Le produit au niveau de la partie haute de l'ongle, de petites parties du film peuvent se détacher/libérer. Cela n'affectera pas l'efficacité du produit. Une couche de vernis à ongles peut être appliquée sur le film transparent une fois sec.

5. Après 24 heures, retirez le film. Décollez le film par un angle puis rouler le film chaudement jusqu'à libérer l'ongle complètement. L'eau chaude peut faciliter le décollement. Appliquez de nouveau le produit, comme indiqué ci-dessus. Lavez-vous bien les mains après chaque retiré et nouvelle application. Pour de meilleurs résultats, traitez l'ongle pendant un minimum de trois mois et continuez le traitement jusqu'au rétablissement complet de l'ongle.

Assurez-vous que la bouteille est bien fermée après chaque utilisation pour éviter l'évaporation du produit. Un surplus de film peut se former sur le rebord du flacon.

Comment agit Excilor® FORTE Color

Como agisce Excilor® FORTE Color sulla micosi dell'unghia?

Il più importante componente dell'unghia è la cheratina, che è impermeabile alla maggior parte delle preparazioni antifungine. Nella maggioranza dei casi la micosi è presente sotto l'unghia, questo complica il trattamento.

Excilor® FORTE Color controlla il microambiente dell'unghia rendendo acido il letto ungueale. **Excilor® FORTE Color** contiene sostanze acide in grado di penetrare nell'unghia e consentire il trattamento dall'interno verso l'esterno. Normalmente sono necessari alcuni mesi prima che l'unghia deteriorata riacquisti un aspetto sano. L'unghia del piede cresce all'incirca 15 mm al mese. **Excilor® FORTE Color** riduce subito il pH dell'unghia, creando un ambiente poco propizio alla proliferazione delle micosi. L'unghia rovinata deve però avere il tempo di ricrescere.

Excilor® FORTE Color ha dimostrato la propria efficacia in studi clinici.

⚠️ Precauzioni

Solo per uso esterno.

Applicare il prodotto solo sull'unghia, evitando il contatto con la pelle circostante.

Evitare il contatto con gli occhi e le mucose. Se il prodotto viene a contatto con gli occhi o le mucose, sciacquare abbondantemente con acqua.

Non sono disponibili dati clinici sull'uso del prodotto da parte dei bambini, o da donne in gravidanza o allattamento.

I pazienti diabetici con problemi ai piedi devono consultare il loro medico prima di applicare **Excilor® FORTE Color**.

Il trattamento va continuato fino a quando l'unghia non si sarà completamente ripresa. Se non si notano miglioramenti dopo 3 mesi di trattamento, consultare il proprio medico.

Effetti indesiderati

Sensazioni di bruciore, prurito o dolore lieve e localizzato.

Se i sintomi persistono o peggiorano, interrompere il trattamento e consultare il medico o il farmacista.

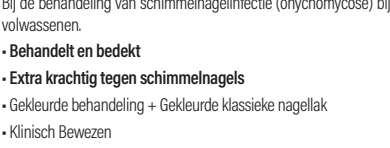
Si prega di segnalare gli effetti indesiderati sospetti di questo prodotto al fabbricante tramite la seguente email: info@excilor.com e al Ministero della Salute, in quanto è importante per il monitoraggio continuo del rapporto rischi/benefici del prodotto.

Controindicazioni

Non utilizzare in caso di ipersensibilità o allergia a uno o più ingredienti.

Composizione Excilor® FORTE Color NUDE

Polyurethane-32, Aqua, Acetic acid (3.00% w/w), Iodopropynyl Butylcarbamate, Sorbitan Sesquileate, Polysorbate 80, Cetyl Acetate, Acetylated Lanolin Alcohol, Dehydroacetic Acid, Benzyl Alcohol,



Ultima modifica del foglietto illustrativo: Ottobre 2022

NL

Excilor® FORTE Color

Excilor® FORTE Color om de geïnfecteerde nagel(s) te behandelen.

Cosmetische nagellak om de gezonde nagels te bedekken.

Wanneer gebruikt u het best Excilor® FORTE Color?

Het is behandeling van schimmelnagelinfectie (onychomycose) bij volwassenen.

• Behandelt en bedekt

• Extra krachtig tegen schimmelnagels

• Klinisch bewezen + Gekleurde klassieke nagellak

• Klinisch Bewezen

• 24 h slow-release penetratie door TransActiv Technology

Volg de instructies op de gebruiksaanwijzing.

Wat zijn schimmelnagels / kalknagels?

Schimmelnagels (ook kalknagels of onychomycose genoemd) zijn teen- of vingernagels die met schimmel (dermatofyten) geïnfecteerd zijn. De infectie begint meestal aan de nagelranden, die daardoor witgeel, bruin of groen verkleuren. De schimmel kruipt onder of in de nagel en veroorzaakt een brokkelige verdikking. Soms kan de nagel gedeeltelijk of volledig loslaten, wat pijn kan veroorzaken. In sommige gevallen komt de nagel los van de teen of de vinger.

Hoe ontstaan schimmelnagels / kalknagels?

Schimmelinfecties ontstaan op de nagels - meestal op teennagels - door overmatig vocht, warmte, transpiratie of mogelijk gebrekkige hygiëne. Normaal is de nagel te dik om de schimmel door te laten maar beschadigde nagels kunnen gemakkelijk geïnfecteerd raken. Het dragen van te nauwe schoenen en/of transpirerende voeten vormen een ideale omgeving voor de ontwikkeling van schimmels. Schimmelinfecties worden ook eenvoudig overgedragen op andere personen (vb. via gemeenschappelijke douchewijmes). U kunt ook uzelf besmetten: één schimmelnagel kan voldoende zijn om de andere nagels aan te tasten. Sommige mensen (diabetici, cortisone gebruikers, mensen met een verminderde afweer) zijn gevoeliger voor schimmelinfecties. Behandel ze tijdig: hoe kleiner de infectie, hoe korter de behandelingsduur. Bovendien voorkomt u de aantasting van andere nagels.

Hoe geïnfecteerde teennagels voorkomen?

Was uw voeten regelmatig. Indien er zeep wordt gebruikt, spoel ze dan overvloedig af zodat er geen zeepresten achterblijven. Droog de voeten goed af, vooral tussen de tenen. Draag schone, katoenen of wollen sokken. Draag ventilerende, niet te nauwe schoenen. Wissel regelmatig van schoenen. Gebruik een schimmel verwijderend product voor de schoenen. Draag slippers in ruimtes waar veel mensen op blote voeten lopen, zoals in douches, kleedkamers en zwembaden.

Gebruiksaanwijzing

Excilor® FORTE Color één keer per dag aanbrengen, bij voorkeur na het douchen. Reinig de nagel en verwijder eventuele nagellak volledig voor het aanbrengen. **Het flesje goed schudden voor gebruik.**

2. Breng vervolgens een gelijkmatige laag **Excilor® FORTE Color** aan op het gehele te behandelen nageloppervlak. Verwijder voorzichtig het teveel aan product van de randen van de omliggende huid. Het flesje kan klontertjes gedroogde filmresten bevatten. Veeg eventuele restjes opgedroogde film van het oppervlak. Dit is normaal en wordt veroorzaakt door uitdroging door luchtcontact. Het heeft geen invloed op de prestaties of kwaliteit van het product.

3. Laat de nagel drogen. **Dit duurt 3 tot 5 minuten.** Voor een optimaal effect is het raadzaam tot 5 minuten te wachten met het aantrekken van sokken en/of schoenen. Na het aanbrengen is een tintelend gevoel onder de nagel mogelijk. Dit is normaal en geeft aan dat het product in de nagel dringt. **Excilor® FORTE Color** moet worden gebruikt op gezonde nagels. Een klassieke nagellak met dezelfde kleur is beschikbaar.

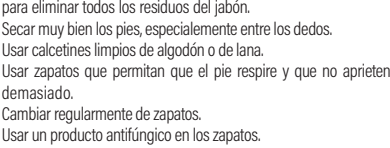
4. Het gevormde laagje is waterafstotend en is bij normaal gebruik bestand tegen wrijving. Desondanks zou het kunnen dat kleine deeltjes van het laagje, aan het uiteinde van de nagel, loslaten. Dit heeft geen gevolgen voor de effectiviteit van het product. Het laagje kan gecombineerd worden met nagellak en na het drogen kan de nagellak aangebracht worden.

5. **Na 24 uur het laagje verwijderen.** Dit lukt het beste door aan de zijkant van de nagel een deel los te trekken. **Rol het laagje verder los, totdat het helemaal verwijderd is van de nagel.** Dit gaat gemakkelijker met warm water of onder de douche. Breng vervolgens een nieuw laagje aan, zoals hierboven wordt beschreven. Handen wassen na aanbrengen van het nieuwe laagje. Voor het beste resultaat, de nagel gedurende minimaal 3 maanden behandelen.

Zet de behandeling voort totdat de nagel volledig is hersteld. De dop van het flesje goed sluiten na elk gebruik om verdamping te voorkomen. Er kan zich een laagje vormen aan de rand van het flesje.

Hoe behandelt Excilor® FORTE Color de kalknagel infectie?

De belangrijkste bouwstof van de nagel is keratine, wat moeilijk



Deze bijsluiter werd laatst bijgewerkt in oktober 2022

SP

Excilor® FORTE Color

Excilor® FORTE Color para el tratamiento de las uñas infectadas.

Laca de uñas cosmética para cubrir las uñas sanas.

¿Cuándo utilizar Excilor FORTE Color?

Tratamiento de los hongos de las uñas de los pies (onicomicosis) en adultos.

• Trata y cubre

• Extra fuerte para la micosis de la uña

• Tratamiento con color + Esmalte tradicional con color

• Clínicamente probado

• Penetración de liberación prolongada durante 24 h gracias a TransActive+ Technology

Lea detenidamente las instrucciones de uso.

¿Qué es la onicomicosis?

La onicomicosis es una infección por hongos en las uñas, principalmente causada por dermatofitos. La infección empieza generalmente en el borde de la uña, cuyo color cambia a blanco-amarillo, marrón o verde. El hongo crece debajo o dentro de la uña, provocando el aumento del grosor de la uña y volviéndola quebradiza. A veces la uña se separa parcial o totalmente, lo cual puede ser doloroso. En algunos casos puede ocurrir la pérdida total de la uña.

¿Cómo se contrae una infección por hongos en las uñas?

Las uñas - principalmente las de los pies - se infectan por hongos debido a una humedad excesiva, calor, sudor, o simplemente falta de higiene, o por un sistema inmunológico debilitado. Generalmente, la placa ungueal es demasiado espesa para que penetre el hongo. Sin embargo, una uña dañada se puede infectar fácilmente. Zapatos demasiado apretados y/o el sudor son condicionantes para el desarrollo y la propagación de los hongos. Las infecciones por hongos son contagiosas y pueden ser transmitidas a otras personas (por ejemplo: duchas colectivas). La auto contaminación también es posible: la infección puede pasar de una uña a otra. Algunas personas (diabéticos, pacientes que toman corticoides, o con el sistema inmunológico comprometido) son más propensas a las infecciones por hongos de las uñas. Es importante tratar la infección por hongos en las uñas lo más rápido posible: cuanto menor es el área infectada más corto es el período de tratamiento. Un tratamiento inmediato también puede prevenir el contagio a otras uñas.

¿Cómo prevenir la infección por hongos en las uñas?

Lavar los pies regularmente. Si utiliza jabón, enjuagar bien los pies para eliminar todos los residuos del jabón. Secar muy bien los pies, especialmente entre los dedos. Usar calcetines limpios de algodón o de lana. Usar zapatos que permitan que el pie respire y que no aprieten demasiado. Cambiar regularmente de zapatos. Usar un producto antifúngico en los zapatos. Usar zapatillas en áreas donde mucha gente anda descalza, por ejemplo en duchas colectivas, vestuarios, piscinas.

Modo de empleo

1. **Excilor® FORTE Color** debe aplicarse una vez al día preferentemente después de la ducha. Antes de la aplicación, limpiar la uña, si lleva laca de uñas retirar la laca completamente antes de la aplicación. **Agitar bien el frasco antes de usar.**

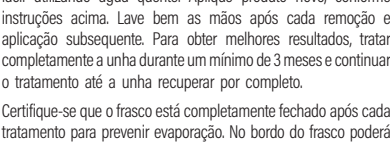
2. A continuación, para el tratamiento, aplicar una capa uniforme de **Excilor® FORTE Color** en toda la superficie de la uña a tratar. Retirar suavemente el exceso de producto en los bordes de la uña en contacto con la piel. El frasco puede contener restos de película seca. Limpiar cualquier acumulación de película seca que pueda estar en el pincel. Esto es normal y lo puede causar el contacto con el aire. No influye en la eficacia o calidad del producto.

3. Dejar secar la uña. **Tarda entre 3 y 5 minutos.** Para obtener un efecto óptimo, es aconsejable esperar hasta 5 minutos antes de ponerse los calcetines y/o zapatos. Tras la aplicación, es normal una sensación de hormigueo bajo la uña que indica que el producto está penetrando. **Excilor® FORTE Color** no debe utilizarse en uñas sanas. Está disponible una laca de uñas normal con el mismo color.

4. La película formada encima de la uña es resistente al agua y a situaciones físicas como el roce. Sin embargo, en la parte alta de la uña, pequeños trozos de película pueden despegarse/liberarse. No afectará la eficacia del producto. Una vez seca la película se puede aplicar encima una capa de laca de uñas.

5. **Después de 24 horas, retirar la película.** Despegar la película por un ángulo y enrollarla delicadamente hasta liberar completamente la uña. El agua caliente puede facilitar la separación. Aplicar nuevamente el producto como se indica arriba. Mejorar bien las manos después de cada aplicación. Para obtener mejores resultados, tratar la uña durante un mínimo de tres meses y continuar el tratamiento hasta que la uña esté completamente curada.

Asegurarse de que el frasco esté bien cerrado después de cada utilización para evitar la evaporación del producto. Un exceso de producto puede formarse en el borde del frasco.



Última actualización: Octubre 2022

PT

Excilor® FORTE Color

Excilor® FORTE Color para tratar as unhas infetadas.

Verniz das unhas cosmético para cobrir as unhas saudáveis.

Quando utilizar Excilor FORTE Color?

Quando o tratamento da infeçao fungica das unhas (onicomicose) em adultos.

• Trata e cobre com cor

• Extra forte para os fungos das unhas

• Tratamento com cor + Verniz normal com cor

• Clínicamente comprovado

• Penetracao de libertacao prolongada durante 24h graças à TransActive+ Technology

Leia atentamente o folheto antes de usar.

O que é uma infeçao fungica das unhas?

A infeçao fungica das unhas (também chamada onicomicose) é uma infeçao das unhas dos pés ou das mãos causada por fungos dermatofitos. Geralmente a infeçao começa no bordo da unha, que fica amarela-esbranquiçada, castanha ou verde. O fungo cresce debaixo ou dentro da unha, provocando um espessamento da placa ungueal e tornando-a quebradiça. Por vezes a unha afetada fica parcial ou totalmente descolada do seu leito, o que pode ser doloroso.

Como se apanha uma infeçao fungica das unhas?

Uma infeçao fungica das unhas é normalmente causada por humidade excessiva, calor, transpiração, envelhecimento ou sistema imunitário enfraquecido. Normalmente, a placa ungueal é demasiado espessa para os fungos consigam penetrar. Contudo, as unhas debilitadas podem facilmente ficar infetadas. Sapatos demasiado apertados e/ou pés que transpiram criam condições para os fungos se desenvolverem e propagarem. As infeções fúngicas são contagiosas e podem ser transmitidas a outras pessoas (por ex: em duchas coletivas). É também possível que ocorra autocontaminação: a infeção pode passar de uma unha para outra ou alguma pessoa (diabéticos, doentes a tomar corticosteróides ou com o sistema imunitário comprometido) são mais propensas a infeções fúngicas. Assim, é importante tratar a infeção fúngica o mais rápido possível: quanto mais cedo se começar a tratar, mais curto será o período de tratamento. O tratamento imediato pode também evitar que a infeção passe para outras unhas.

Como prevenir uma infeção fúngica das unhas?

Lavar os pés regularmente. Se utilizar sabão, enxaguar bem os pés para eliminar todos os resíduos do sabão. Secar os pés muito bem, principalmente entre os dedos. Usar meias limpas de algodão ou lã. Usar sapatos que permitam que os pés "respirem" e que não sejam demasiado apertados. Trocar de sapatos regularmente. Usar um produto antifúngico nos sapatos. Usar sandálias em áreas em que muitas pessoas andem descalças, por exemplo, em duchas coletivas, vestiários e piscinas.

Instruções de uso

1. **Excilor® FORTE Color** deve ser aplicado uma vez por dia, de preferência após o banho. Antes de aplicar o produto, limpe a unha e remova quaisquer camadas antigas de verniz de unhas. **Agite bem o frasco antes de usar.**

2. Em seguida, aplicar uma camada uniforme de **Excilor® FORTE Color** em toda a superfície da unha a tratar. Remover delicadamente qualquer excesso de produto no bordo da pele em redor. O frasco pode conter aglomerados de resíduos secos da película. Limpar quaisquer aglomerados de película seca que possam estar no pincel. Esta situação é normal e pode ser causada pelo contacto com o ar, não influenciando a eficácia ou qualidade do produto.

3. Deixar secar a unha. **Pode demorar entre 3 e 5 minutos.** Para um efeito óptimo, é aconselhável esperar até 5 minutos antes de calçar meias e/ou sapatos. Após a aplicação, é normal verificar-se uma sensação de formigamento sob a unha, indicando que o produto está a penetrar na unha. **Excilor® FORTE Color** não deve ser usado em unhas saudáveis. Está disponível um verniz de unhas normal com a mesma cor.

4. A película formada é resistente à água e suporta desgaste e fricção normais. A película pode lascas nos bordos da unha mas isto não afeta a eficácia do produto. A camada de produto é compatível com verniz de unhas pelo que, depois de seca, se poderá aplicar verniz de unhas.

5. **Após 24 horas, remova a película.** Pode fazê-lo descolando a película no topo ou num lado da unha. **Enrole delicadamente até a película se soltar totalmente da unha.** Poderá ser mais fácil utilizando água quente. Aplique produto novo, conforme instruções acima. Lave bem as mãos após cada remoção e aplicação subsequente. Para obter melhores resultados, tratar completamente a unha durante um período de 3 meses e continuar o tratamento até a unha recuperar por completo.

Certifique-se que o frasco está completamente fechado após cada tratamento para prevenir evaporação. No bordo do frasco poderá

Este folheto foi atualizado pela última vez em: Outubro 2022

Phenethyl Alcohol, Ethylhexylglycerin, Tocopherol, 1,2-Hexanediol, Caprylyl Glycol, Biotin, Xanthan gum, C12-13 Alkyl Lactate, Pinus Sylvestris Oil, CI 77891, CI 11680, CI 12490, CI 74160, Sodium Citrate, Sodium Laureth Sulfate, Diethylhexyl Sodium Sulfosuccinate, Glycerin.

Composizione Excilor® FORTE Color ROSSO CORALLO

Polyurethane-32, Aqua, Acetic acid (3.00% w/w), Iodopropynyl Butylcarbamate, Sorbitan Sesquileate, Polysorbate 80, Cetyl Acetate, Acetylated Lanolin Alcohol, Dehydroacetic Acid, Benzyl Alcohol, Phenethyl Alcohol, Ethylhexylglycerin, Tocopherol, 1,2-Hexanediol, Caprylyl Glycol, Biotin, Xanthan gum, C12-13 Alkyl Lactate, Pinus Sylvestris Oil, CI 11680, CI 12490, Sodium Laureth Sulfate, Diethylhexyl Sodium Sulfosuccinate, Glycerin.

Conservazione

Tenere fuori dalla vista e dalla portata dei bambini.

Conservare il prodotto a temperatura ambiente (5-25 °C) e tenerlo al riparo da luce diretta e fonti di calore.

Conservare il flacone ben chiuso.

Agitare bene il flacone prima dell'uso.

Non utilizzare il prodotto dopo la data di scadenza riportata sulla confezione.

Confezione

Sono disponibili le seguenti confezioni:

Excilor® FORTE Color - flacone 30 ml e

Composizione smalto cosmetico NUDE

INGREDIENTS: Butyl Acetate, Ethyl Acetate, Nitrocellulose, Adipic Acid/Neopentyl Glycol/Trimellitic Anhydride Copolymer, Acetyl Tributyl Citrate, Isopropyl Alcohol, Acrylates Copolymer, Stearalkonium Bentonite, n-Butyl Alcohol, Styrene/Acrylates Copolymer, CI 77891, Silica, Benzophenone-1, Trimethylpentanedyl Dibenzozate, Polyvinyl Butyral, CI 19140, CI 77491, Diacetone Alcohol.

Composizione smalto cosmetico ROSSO CORALLO

INGREDIENTS: Butyl Acetate, Ethyl Acetate, Nitrocellulose, Acetyl Tributyl Citrate, Adipic Acid/Neopentyl Glycol/Trimellitic Anhydride Copolymer, Isopropyl Alcohol, Acrylates Copolymer, Stearalkonium Bentonite, n-Butyl Alcohol, Styrene/Acrylates Copolymer, CI 19140, CI 77491, CI 15850, Silica, Benzophenone-1, CI 77891, Trimethylpentanedyl Dibenzozate, Polyvinyl Butyral, Diacetone Alcohol.

8 ml e

Medi-fill BV - Egelskoog 9 - NL 1822 BM, Alkmaar



doordringbaar is. In de meeste gevallen zit de schimmel ook aan de onderkant van de nagel, waardoor deze moeilijker te behandelen is.

Excilor® FORTE Color controleert de micro-omgeving van de nagel door het nagelbed te verzuren. **Excilor® FORTE Color** kan de nagel penetreren, zodat de nagel van binnenuit kan worden behandeld. Het kan enkele maanden duren alvorens de aangetaste nagel er weer volledig gezond uitdient. Een teennagel groeit slechts +/- 15 mm per maand. **Excilor® FORTE Color** verlaagt snel de pH van de nagel wat de omgeving ongunstig maakt voor de ontwikkeling van schimmels. De beschadigde nagel moet echter de tijd hebben om uit te groeien.

De doeltreffendheid van **Excilor® FORTE Color** is bewezen tijdens klinische studies.

⚠️ Voorzorgsmaatregelen

Uitwendig gebruik.

Alleen op de nagel aanbrengen, voorkom contact met de huid. Alle contact met ogen en slijmvliezen vermijden. Bij contact met ogen of slijmvliezen, overvloedig spoelen met water.

Er zijn geen klinische gegevens beschikbaar voor gebruik bij kinderen, tijdens de zwangerschap of borstvoeding.

Diabetici met voetproblemen worden geadviseerd om de huisarts te bezoeken wanneer men begint met het gebruik van **Excilor® FORTE Color**.

U kunt de duur het beste voortzetten tot de nagel volledig is hersteld. Als na 3 maanden behandeling geen effect wordt waargenomen, raadpleeg dan uw huisarts.

Bijwerkingen

Branderig gevoel, jeuk of lichte, lokale pijn.

Stop de behandeling en raadpleeg uw apotheker of arts indien de symptomen verergeren.

Vermoedelijke ernstige incidenten bij gebruik van dit product graag melden aan de fabrikant Oystershell NV via info@excilor.com en aan de Inspectie Gezondheidszorg en Jeugd (NL), FAGG (BE). Dit is belangrijk voor de continue monitoring van de risico baten verhouding van dit product.

Contra-indicaties

Niet gebruiken bij overgevoeligheid of allergie voor één van de bestanddelen.

Samenstelling Excilor® FORTE Color NUDE

Polyurethane-32, Aqua, Acetic acid (3.00% w/w), Iodopropynyl Butylcarbamate, Sorbitan Sesquileate, Polysorbate 80, Cetyl Acetate, Acetylated Lanolin Alcohol, Dehydroacetic Acid, Benzyl Alcohol, Phenethyl Alcohol, Ethylhexylglycerin, Tocopherol, 1,2-Hexanediol, Caprylyl Glycol, Biotin, Xanthan gum, C12-13 Alkyl Lactate, Pinus Sylvestris Oil, CI 77891, CI 11680, CI 12490, CI 74160, Sodium Citrate, Sodium Laureth Sulfate, Diethylhexyl Sodium Sulfosuccinate, Glycerin.

Samenstelling Excilor® FORTE Color KORAAALROOD

Polyurethane-32, Aqua, Acetic acid (3.00% w/w), Iodopropynyl Butylcarbamate, Sorbitan Sesquileate, Polysorbate 80, Cetyl Acetate, Acetylated Lanolin Alcohol, Dehydroacetic Acid, Benzyl Alcohol, Phenethyl Alcohol, Ethylhexylglycerin, Tocopherol, 1,2-Hexanediol, Caprylyl Glycol, Biotin, Xanthan gum, C12-13 Alkyl Lactate, Pinus Sylvestris Oil, CI 11680, CI 12490, Sodium Laureth Sulfate, Diethylhexyl Sodium Sulfosuccinate, Glycerin.

Bewaren

Buiten het bereik van kinderen bewaren.

Bewaar op kamertemperatuur (5-25°C) en verwijderd houden van warmte of zonlicht.

Het flesje goed gesloten bewaren.

Gebruik het product niet meer na de uiterste houdbaarheidsdatum die op de verpakking staat vermeld.

Verpakking

De volgende verpakkingen zijn beschikbaar:

Excilor® FORTE Color - flesje van 30 ml e

Samenstelling cosmetisch nagellak NUDE

INGREDIENTS: Butyl Acetate, Ethyl Acetate, Nitrocellulose, Adipic Acid/Neopentyl Glycol/Trimellitic Anhydride Copolymer, Acetyl Tributyl Citrate, Isopropyl Alcohol, Acrylates Copolymer, Stearalkonium Bentonite, n-Butyl Alcohol, Styrene/Acrylates Copolymer, CI 77891, Silica, Benzophenone-1, Trimethylpentanedyl Dibenzozate, Polyvinyl Butyral, CI 19140, CI 77491, Diacetone Alcohol.

Samenstelling cosmetisch nagellak KORAAALROOD

INGREDIENTS: Butyl Acetate, Ethyl Acetate, Nitrocellulose, Acetyl Tributyl Citrate, Adipic Acid/Neopentyl Glycol/Trimellitic Anhydride Copolymer, Isopropyl Alcohol, Acrylates Copolymer, Stearalkonium Bentonite, n-Butyl Alcohol, Styrene/Acrylates Copolymer, CI 19140, CI 77491, CI 15850, Silica, Benzophenone-1, CI 77891, Trimethylpentanedyl Dibenzozate, Polyvinyl Butyral, Diacetone Alcohol.

8 ml e

Medi-fill BV - Egelskoog 9 - NL 1822 BM, Alkmaar



¿Cómo utilizar Excilor® FORTE Color trata las infecciones por hongos en las uñas?

El constituyente más importante de las uñas de los pies y de las manos es la queratina; que la mayor parte de las preparaciones antifúngicas no consiguen penetrar. En la mayoría de los casos, los hongos crecen debajo de la uña lo que dificulta el tratamiento.

Excilor® FORTE Color controla el microambiente de la uña acidificando el lecho de la uña. **Excilor® FORTE Color** es capaz de penetrar en la uña tratando de esta manera la uña de dentro hacia fuera. Generalmente tarda algunos meses a que la uña infectada vuelva a tener una apariencia totalmente saludable. En promedio una uña del pie crece 15 mm por mes. **Excilor® FORTE Color** baja inmediatamente el pH de la uña, creando un ambiente hostil al desarrollo de los hongos. Sin embargo la uña dañada necesita tiempo para crecer de nuevo. La eficacia de **Excilor® FORTE Color** está comprobada por estudios clínicos.

⚠️ Precauciones

Solo para uso externo.

Aplicar solamente en la uña, evitar el contacto con la piel alrededor de la uña.

Evitar el contacto con los ojos y las mucosas. Si el producto está en contacto con los ojos o las mucosas, aclarar abundantemente con agua.

No hay evidencia clínica del uso del producto en niños, en mujeres embarazadas o mujeres en período de lactancia. Las personas diabéticas con problemas en los pies deben consultar con su médico antes de utilizar **Excilor® FORTE Color**. Es aconsejable realizar el tratamiento hasta que la uña se haya recuperado por completo. Si no se observan resultados después de 3 meses de tratamiento, consulte a su médico.